

宇治 Uji

Sound! Euphonium 響け! ユーフォニアムの 舞台へようこそ

京都府の南部に位置する宇治市は、宇治川を中心に風光明媚な宇治橋や風格のある平等院などスポットが数多く点在。伝統と文化が継承され、そして、宇治茶の香りがほのかに漂います。『響け! ユーフォニアム』シリーズの登場シーンと併せて、そんな魅力がたくさん詰まった宇治のまちをご紹介します。



1 京阪電車 宇治駅

宇治橋下流にある京阪電車宇治線の終着駅です。駅舎は1996年に私鉄の駅で初めてとなるグッドデザイン賞を受賞しました。



2 宇治橋

646年に橋が架けられた記録が残る日本三古橋のひとつ。上流に張り出した「三の間」は、豊臣秀吉が茶の湯に使う水を汲ませたところと云われ、上流の眺めは宇治を象徴する風景です。



3 宇治橋西詰



4 JR 宇治駅前

JR奈良線の駅のひとつ。南口の駅前には茶壺型のポストがあり、待ち合わせのスポットになっています。ポストの東側には観光案内所があります。



5 県神社

創建は古代にさかのぼる神社で、木花開耶比売命が祭神。毎年6月8日に行われる「大幣神事」は疫病流行の行事として中世の鬱鬱気を残しています。



6 平等院表参道

宇治川沿いにあり、観光案内のほか隣接する市営茶室「対鳳庵」のチケットの販売をしています。『響け!』に関するパネルを見ることができます。



7 井川用水機場前

宇治川沿いにあり、観光案内のほか隣接する市営茶室「対鳳庵」のチケットの販売をしています。『響け!』に関するパネルを見ることができます。



8 あじろぎの道



9 宇治市観光センター

- 1 観光案内
 - 2 男性トイレ
 - 3 女性トイレ
 - 4 車椅子対応トイレ
- ※開館日・時間など、詳しくは各施設におたずねください



10 喜撰橋



11 観流橋



天ヶ瀬ダム

京阪電車「宇治駅」から徒歩約40分、または京阪電車・JR「宇治駅」からタクシーで約10分



アクトバル宇治

京阪電車・JR「宇治駅」からタクシーで約20分



宇治市文化センター


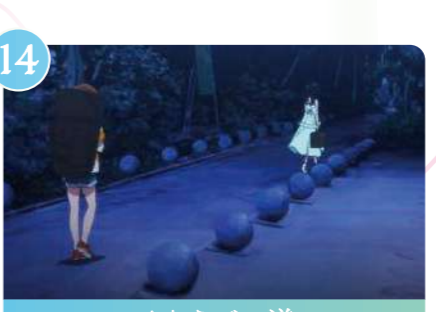
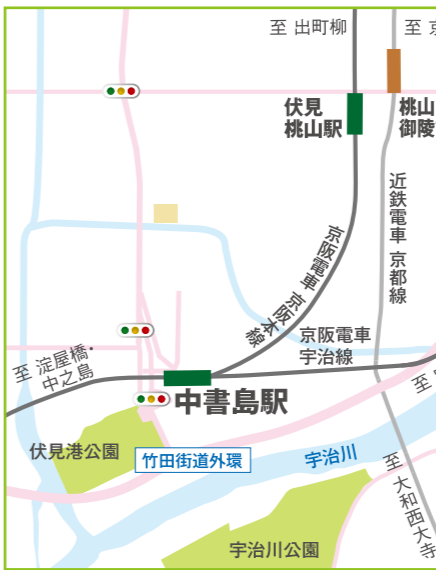
京阪電車・JR「宇治駅」からバス「宇治文化センター」下車すぐ



12 大金山展望台

宇治上神社の北にある登山道は東海自然歩道となっており、サクラ・ヤマブキ・モミジ・サザンカなど四季折々の風情が楽しめます。展望台からは宇治のまちを見渡すことができます。

- 大金山登山の注意
- 静かにマナーよく登りましょう。また登山道は意外にきついため、歩きやすい靴での登山をお勧めします。
 - 灯りが設置されていないため、夜間の登山は懐中電灯を装備する等、十分に気をつけて登ってください。
 - ゴミは持ち帰ってください。



16 宇治神社



18 宇治川河川敷(水管橋)



19 京阪電車 六地藏駅



20 羽戸山緑地展望台



18 三室戸駅